

Wouter Bos wederom als beste beoordeeld

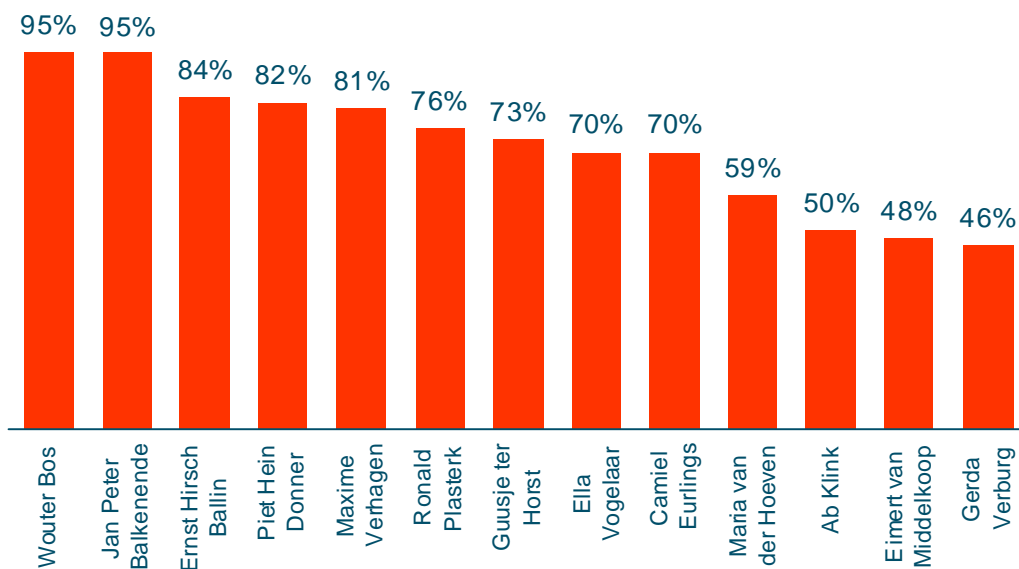
Politieke Barometer week 51 – nader toegelicht

Deze week heeft Synovate de bekendheid en de beoordeling van de ministers gepeild. Wie is de beste minister? Wij vroegen het deze week aan de Nederlanders. Ministers zonder portefeuille zijn niet meegenomen in dit onderzoek.

Mannen bekender met ministers dan vrouwen

De meeste ministers zijn bij een meerderheid van het volk bekend. Wouter Bos en Jan Peter Balkenende kent vrijwel iedereen, terwijl minder dan de helft Gerda Verburg kent. Mannen zijn bekender met de ministers dan vrouwen, en naarmate men ouder wordt kent men ook meer ministers. Slechts drie op de tien jongeren (18-34 jaar) kennen bijvoorbeeld Gerda Verburg.

Welke ministers kent u (%)



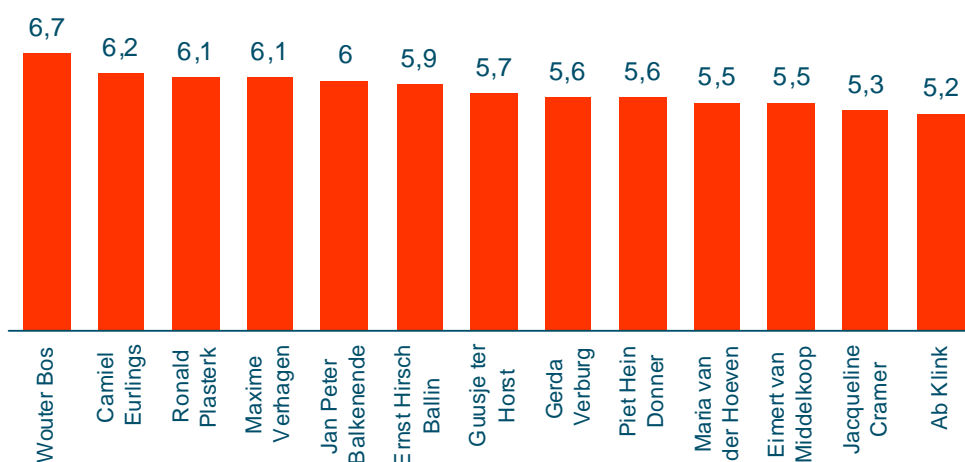
Basis: alle stemgerechtigde Nederlanders



Beste beoordeling voor Wouter Bos

We vroegen de mensen die bekend zijn met een minister om deze te beoordelen met een rapportcijfer. Wouter Bos die in de afgelopen week al diverse malen tot politicus van het jaar gekozen, krijgt van alle ministers het hoogste cijfer. Jan Peter Balkenende komt met een zes pas op de vijfde plaats en moet Camiel Eurlings, Ronald Plasterk en Maxime Verhagen voor zich dulden.

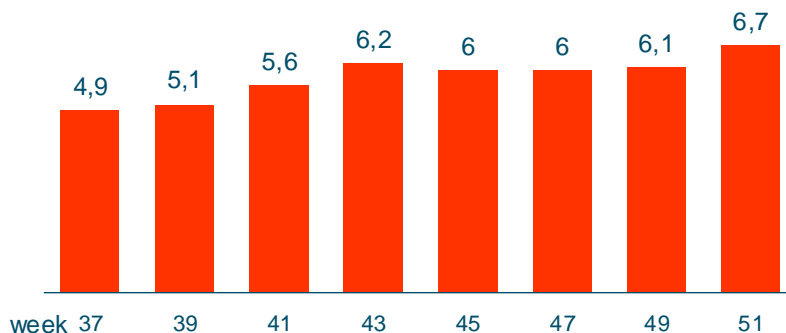
Wat voor rapportcijfer zou u onderstaande ministers geven voor hun functioneren in 2008? (%)



Basis: Kent de minister

We zien verder dat de waardering voor Wouter Bos in vier maanden met bijna twee punten is gestegen.

Wat voor rapportcijfer zou u Wouter Bos geven voor hun functioneren in 2008? (%)



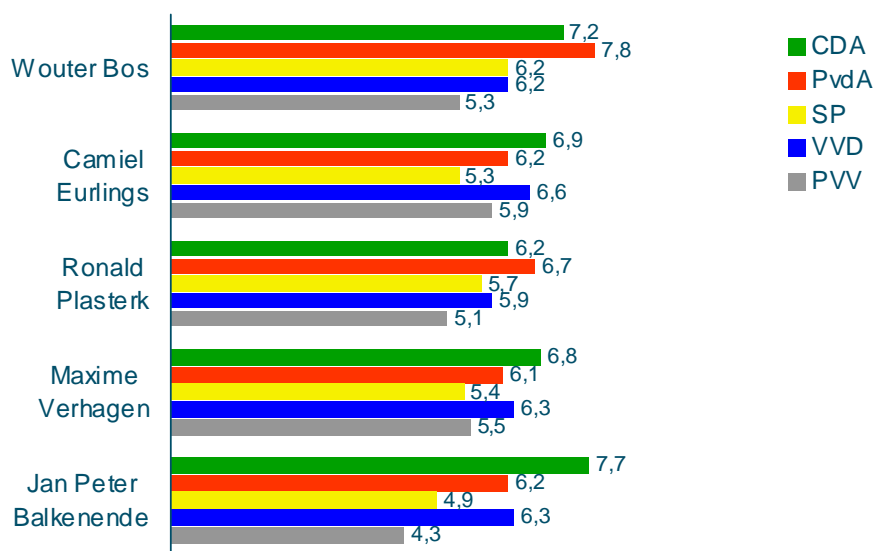
Basis: Kent Wouter Bos



Achterban beoordeelt eigen ministers het best

Van de top-5 ministers hebben we gekeken hoe hoog de rapportcijfers zijn per partij-achterban. PVV-kiezers beoordelen de afzonderlijke ministers allemaal met een onvoldoende. Als slechtste beoordelen zij Jacqueline Cramer met een 3,4. Onder VVD'ers is Camiel Eurlings het populairst. Logischerwijs is premier Balkenende onder de CDA'ers en Wouter Bos onder de PvdA'ers het populairst.

Wat voor rapportcijfer zou u onderstaande ministers geven voor hun functioneren in 2008? (%)



Basis: Stemt op (partij)